

インストレーションガイド

この度は、お買い上げいただきましてありがとうございます。

本インストレーションガイドでは、LightEdge Xchange 3000 シリーズ用ブースタータイプ光アンプモジュール LEX3321 について説明いたします。

このインストレーションガイドは、事故を防ぐための重要な注意事項と本製品を使う前の必要な準備について説明しています。

まず、この取扱説明書をよくお読みのうえ、安全に製品をご使用ください。

お読みになったあとは、いつでも見られるところに必ず保管してください。

製品を安全にお使いいただくため、必ず最初にお読みください。



安全のために、必ずお守りください。

警告

● 安全のための注意事項を守る

- 下記注意事項をよくお読みください。
製品全般の注意事項が記されています。
- 故障したら使わない
すぐに販売店まで修理をご依頼ください。

● 万一異常が起きたら

- 異常な音・異臭・煙が出たら
- 内部に水・異物が入ったら
- 製品を高所から落としたり、
破損したりしたら



- ① 電源を切る(電源コードを抜く)
- ② 接続ケーブルを抜く
- ③ 販売店に修理を依頼する



下記の注意事項を守らないと、製品故障や火災・感電などによる死亡や大けがの恐れがあります。

警告

● 電源ケーブルや接続ケーブルを傷つけない

- 電源ケーブルを傷つけると火災や感電の原因となります。
- 重いものをのせたり、引っ張ったりしない。
- 加工したり、傷つたりしない。
- 熱器具の近くに配線したり、加熱したりしない。
- 電源ケーブルを抜くときは、必ずプラグを持って抜く。

● 内部に水や異物を入れない

- 火災や感電の原因となります。
- 万一、水や異物が入ったときは、すぐに電源を切り(電源ケーブルを抜き)、販売店に点検・修理をご依頼ください。

● 内部をむやみに開けない

本体および付属品(ケーブル含む)をむやみに開けたり改造したりすると、火災や感電の原因となります。

● 落雷が発生したらさわるしない

感電の原因となります。
また、落雷の恐れがあるときは、破壊を避けるため、電源ケーブルや接続ケーブルを事前に抜いてください。

● 屋外(またはそれに準ずる場所)には設置しない

火災や故障の原因となります。
ほこりの多い場所、直射日光の当たる場所、温度変化や振動の激しい場所、腐食性ガス・油煙の発生する場所、高温多湿などの環境ではご使用できません。



注意

下記の注意事項を守らないと、けがをしたり周辺の物品に損害を与えたりする原因となります。

● めれた手で電源プラグやコネクタに触らない

- 感電の原因となります。
- 指定された電源コードや接続ケーブルを使う
- 指定の電圧で使う
- コンセントや配線器具の定格を超えるような接続はしない
インストレーションガイドに記載されているケーブルや電圧範囲を使う
と、火災や感電の原因となります。

● 通風孔をふさがない

通風孔をふさいでしまうと、内部に熱がこもり、火災や故障の原因となります。また、風通しをよくするために次の事項をお守りください。

- 毛足の長いジョウタンなどの上に直接設置しない。
- 布などでくるまない。

● 移動させるときは、電源ケーブルや接続ケーブルを抜く

接続したまま移動させると、電源ケーブルが傷つき、火災や感電の原因となります。

保証書 (ユーザ登録用紙)

本保証書は、下記保証規定の内容に基づく保証をお約束するものです。

機種名	
シリアルナンバー	
保証期間	お買い上げ日 年 月 日から1年

※製品購入後 30 日以内にユーザ登録を行なった場合は 3 年に延長します。

お客様	御社名	
	部署名	
	お名前	(ふりがな)
	e-mail	
	ご住所	〒
	電話番号	()

FXC 株式会社 〒111-0053 東京都台東区浅草橋三丁目 20 番 15 号 浅草橋シハミビル7 階

保証規定

- 「保証書」に記載されている保証期間内に、マニュアル、本体ラベルその他の注意書きに従った正常な使用状態で故障した場合には、以下の保証を御提供させていただきます。
 - 製品購入後 30 日以内に所定の手続きによりユーザ登録された場合
障害の御連絡を頂き製品故障と判断された場合には、交換製品を先行して御提供させていただきます。交換製品が到着後、故障機との交換を行なって頂き、故障機を当社宛に御返送下さい。なお、障害受付時間によっては、運送便の関係上、翌営業日以降の出荷となる場合があります。
交換製品到着後 1 週間以内に、故障機を御返送頂けない場合には、交換製品を購入したものとみなし、交換製品の製品標準価格を御請求させていただきます。
 - 製品購入後 30 日以内にユーザ登録がなされた場合
障害の御連絡を頂き製品故障と判断された場合には、故障機を御返却頂き、弊社にて修理を行い修理完了品を返却させていただきます。なお、修理不可能な場合等は交換製品を返却させていただきます。
- 本保証による保証対象は製品本体のみとなります。
- ファームウェアのアップグレード等により障害の回避が行なえる場合には、お客様側でのファームウェアの更新作業などをお願い場合がございます。
- 次のような場合には保証期間内でも有償修理とさせていただきます。
 - 本書の御提示がない場合(シリアルナンバーのラベルの貼付があるもののみ有効です)
 - マニュアルに記載されている使用条件以外で使用した場合の故障または損傷
 - 本書に保証期間、機種名及びシリアルナンバー、販売店名の記載がない場合、あるいは字句を書き換えられた場合
 - お買い上げ後の移動、落下、輸送による故障及び損傷
 - 使用上の誤り、および不当な改造、修理による故障および損傷
 - 火災、または天災による故障および損傷
 - 本製品に接続している当社指定以外の製品および消耗品起因する故障および損傷
 - 正常な御使用でも消耗品が自然消滅、磨耗、劣化した場合
- 弊社から提供する交換製品は、機能・性能が同等の製品となりますが、製品型番、外觀が異なる場合があります。また、初期不良時を除き、未使用品ではなく弊社での試験・検査がなされた再生品とさせていただきます。
- 本規定に基づき修理又は交換を行いますが、故障機に関する報告書等の提出は致しません。
- 弊社から交換製品を提供した場合、お客様から御返却頂いた故障機、不良品の所有権は弊社に帰属します。
- お客様からの故障機の送付及び当社からの修理完了品又は交換製品の送料は双方元払いとなります。なお、弊社からの送付は、弊社指定の運送便を使用します。お客様の都合によりその他の手段を希望される場合には、その送料の差額はお客様の御負担とさせていただきます。
- 故障機ご記憶されたソフトウェア、ファームウェア、設定ファイル等の情報に関しては当社では一切その責任を負いません。お客様側でのバックアップなどの対応をお願い致します。
- 本製品の故障、誤動作、不具合あるいは停電などの外部要因により、通信の機会を逃したために生じた経済的な損害などにつきましては、当社では一切その責任を負いません。あらかじめ御了承ください。
- 本書記載内容は、日本国内においてのみ有効です。
This Warranty is valid only in Japan
- 本書は再発行しませんので大切に保管してください。

■ LEX3321 の特長

- 超小型の DWDM 波長光ブースタアップモジュール
- スタンドアロンで動作可能（ACアダプタ同梱）
- 出力側に接続した LEX3704 との組合せでパワーバジェット 32dB の通信が可能
- LED による状態監視 (INPUT、OUTPUT、アラーム、電源)
- 動作温度範囲 0～55℃（スタンドアロン）
- シャッタによるアイセーフティ機能
- LightEdge Xchange 3000 シリーズシャーシ (LEX3020 および LEX3004) に搭載可能
- 管理カード LEX3930-00 から出力設定、監視可能

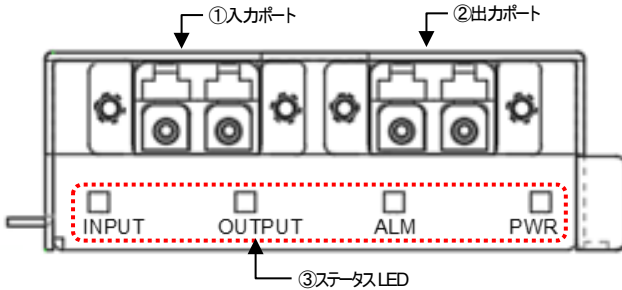
■ 付属

この製品には本体の他に、以下の内容物が同梱されています。

- インストールガイド & 保証書……………1部
- 電源アダプタ(5V2A)……………1本
- アダプタコード抜け防止用結束バンド……………1個
- ゴム足……………4個
- マグネット……………1個
- マグネット取付用ネジ……………1個

■ 各部の名称と働き

【前面図】



①入力ポート

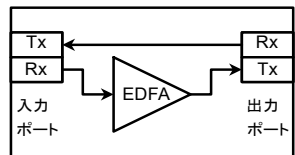
②出力ポート

2個の2芯 LCコネクタです。

右図のように入力ポートの Rx 側が増幅され出力ポートの Tx 側に接続されます。

1550nm～1560nm 波長の光出力を持つ機器を接続します。

範囲外の波長の信号では通信できないため、ご注意ください。



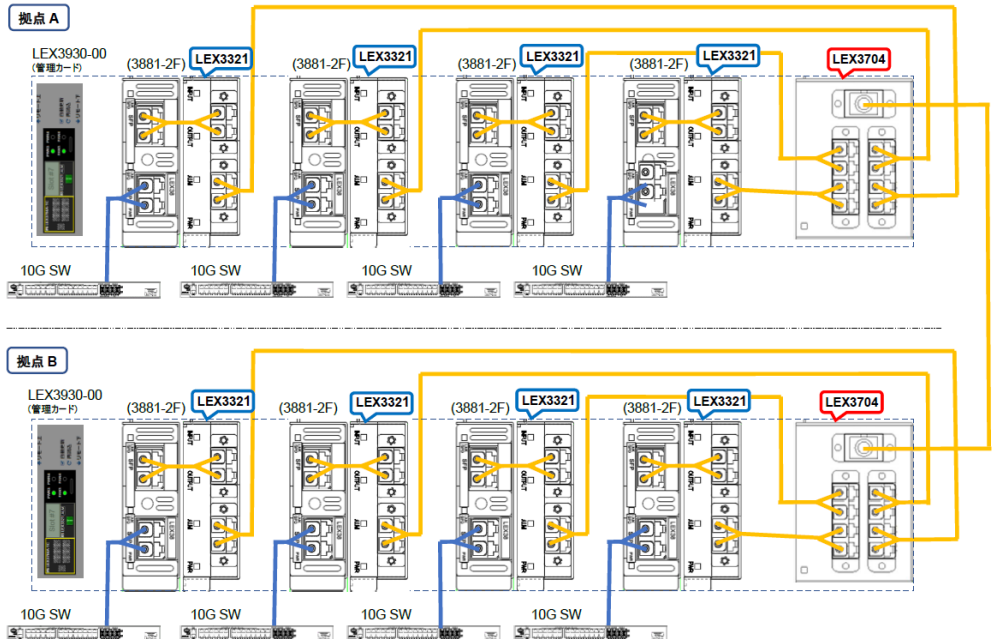
③ ステータスLED

LED	色	点灯/閃	意味
INPUT	緑	点灯	光入力あり
	-	消灯	光入力なし(<5dBm)
OUTPUT	緑	点灯	光出力あり
	-	消灯	光出力遮断状態
ALM	赤	点灯	アラーム発生(光入出力、温度、電圧、遮断)
	-	消灯	異常なし
PWR	緑	点灯	電源投入・アンプ出力安定(起動後5分経過)
	橙	点灯	電源投入・アンプ出力安定待ち(起動後5分未満)
	-	消灯	電源未投入

■LEX3000 シリーズを併用した 10G DWDM 接続例

LEX3000 シリーズ製品と組み合わせることで以下のような接続が可能です。

LEX3704 は DWDM フィルタ、LEX3881-2F は Ethernet OAM 機能対応の 10G メディアコンバータ、LEX3930-00 は管理カードです。いずれも LEX3020 や LEX3004 などの集合型シャーシに搭載可能です。



注意

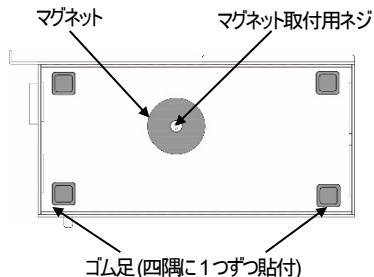
この部品が放射するレーザー光線は目に損傷与える危険性があるため、直接見ないようにしてください。
 また、接続には DWDM 波長の通信に適したシングルモードファイバケーブルを使用してください。

■同梱オプションの取付け例

◀マグネットとゴム足の取付け方

本機の設置の際には、ケース裏面にマグネットとゴム足が取り付け可能です(下図を参照)。

※ 取り付ける際には付属品のマグネット、マグネット取付用ネジ、ゴム足を使用してください。



■製品仕様

光学仕様	コネクタタイプ	2 pcs (2ch x 2) LC/SPC duplex
	波長	1550 ~ 1560 nm
	入力強度	-5.0 ~ 11.0 dBm
	出力強度	-5.0 ~ 21.0 dBm
	増幅度	10.0 ~ 15.0 dB (デフォルト=10.0)
電源	定格入力電圧/周波数	AC 100 ~ 240V, 50/60Hz (90 ~ 264V, 47 ~ 63Hz) DC 5V ± 5%
	最大入力電流	2A
	最大消費電力	2.0W
環境条件	動作時温度/湿度	0 ~ 55°C / 0 ~ 95% (※結露なきこと)
	保管温度/湿度	-40 ~ 85°C / 0 ~ 95% (※結露なきこと)
管理機能	・LEX3930による管理 ・状態表示: 光入出力強度・電圧・温度・SN・型番・バージョン ・設定: アンプ増幅度、アンプモード(AGC・APC)	
外形寸法	55(W) x 20(H) x 110(D) (※突起物(前面)含まず)	
重量	225g	
適合性	EMI規格: EMI VCCIクラスA 環境規格: RoHS 指令準拠 安全規格: PSE	
信頼性	MTBF: 1,163,900h (25°C)	

製品に関する技術的質問及び不具合の際は、弊社サポートセンターまでお問い合わせ下さい。
また、製品のファームウェア、マニュアルなどに関しては、弊社ホームページでもご提供しておりますので、そちらもあわせてご覧下さい。

■ FXC サポートセンター

TEL 03-6820-0342(平日 9時 - 12時/13時 - 17時)(※自動音声受付)

FAX 03-5809-3258

e-mail support@fxc.jp

web <https://www.fxc.jp>

ユーザ登録の御案内

購入後30日以内にユーザ登録をすると保証期間の延長及び不具合時の交換製品の提供を致します
弊社 Web サイトでもユーザ登録の手続きを行っていただけます。

ユーザ登録用サイト <https://www.fxc.jp/>

また、上のユーザ登録用紙(保証書)の各項目をご記入頂き、FAX で登録を行うことも可能です。

ユーザ登録を購入後 30 日以内に行って頂くと、保証期間の延長及び保証期間内の故障の際に交換製品を提供させていただきます。

ユーザ登録時の保証内容に関して

1. 交換製品は、運送便手配の都合により翌営業日以降の出荷となる場合がございます。
2. 故障品及び修理完了品又は交換製品の送料は双方元払いと致します。
3. 交換製品は故障機と製品型番が異なる同等仕様の製品となる場合がございます。
4. 交換製品を提供した場合には、故障機、不良品の所有権は弊社に帰属し、お客様への返却は行ないません。
5. 交換製品到着後1週間以内に故障機を御返却いただけない場合、交換製品の製品標準価格相当をご請求させていただきます。

保証内容の詳細に関しては、上記の保証規定をご参照下さい。

保証書(ユーザ登録用紙)を紛失した場合には、修理又は代替機交換の保証を致しかねます。

本書は再発行しませんので大切に保管して下さい。

□製品保証およびユーザサポート

製品の保証内容に関しては、本インストールガイドに記載されている「保証書」、「保証規定」をよくお読みください。

また、テクニカルサポートにつきましては、本書の「テクニカルサポートのご案内」をお読みください。

●本インストールガイドは、FXC 株式会社が制作したもので、全ての権利を弊社が所有します。

弊社に無断で本書の一部、または全部を複製転載することを禁じます。

●改良のため製品の仕様を予告なく変更することがありますが、ご了承ください。

●予告なく本書の一部または全体を修正、変更することがありますが、ご了承ください。

●インストールガイドの内容に関しては、万全を期しておりますが、万一ご不明な点がございましたら、弊社サポートセンターまでご相談ください。

<インストールガイドバージョン>

2024年5月 第3版